



Núcleo Avançado de Tratamento Odontológico

PRODUZINDO AUTOESTIMA DESDE 1990

Direção: Drs. Luiz Alberto Ferraz de Caldas e Carla Gonçalves Gamba

Board in Conscious Sedation and Implantology – Division of Oral and Maxillofacial Surgery Strict School of Medicine- Loyola University USA

Mestres em Saúde Coletiva UNICAMP Mestres em Farmacologia UFLA

Cirurgia = Reabilitação Oral = Implantodontia = Endodontia = Periodontia = Odontopediatria = Pacientes Especiais Traumatismo Dental

Dor de dente o que fazer?

Como saber se preciso de um tratamento?

Assim como qualquer trauma na boca, você deve consultar seu dentista imediatamente para saber se um tratamento é necessário. O dentista examinará a área afetada e poderá fazer uma radiografia.

Se a dor é causada por um dente fraturado, trincado ou lascado, você poderá tomar um analgésico simples. Se possível, guarde a parte fraturada do dente e leve-a ao seu dentista. Se um dente for totalmente arrancado da boca devido a um trauma, leve-o ao seu dentista o mais rápido possível. Talvez possa ser possível recolocar seu dente novamente na boca, um procedimento chamado reimplante.

Como um dentista trata um ...?

Dente lascado – Se não sentir dor e a lasca for pequena, fica ao seu critério decidir quando e como o dente deverá ser tratado. Dependendo do tamanho da lasca, ela pode ser suavizada ou corrigida cosmeticamente. Outras opções podem ser o uso de facetas, coroas ou restaurações. Peça ao seu dentista para lhe explicar sobre cada uma delas. Se uma restauração ou dente artificial for lascado, estes deverão ser substituídos.

Dente fraturado ou trincado – Dentes fraturados ou trincados devem ser restaurados assim que possível, para se evitar danos posteriores. Pode ser necessário um tratamento de canal ou fazer a extração do dente. Se a fratura atingir o esmalte e a dentina do dente, uma coroa, em geral, é o melhor tratamento. Lembre-se de que as fraturas nem sempre são visíveis, mesmo por meio de radiografias. Os sintomas podem ser dor durante a mastigação e sensibilidade a alimentos e bebidas frias, em alguns casos até a bebidas quentes, bem como ao ar, e estes sintomas podem se intensificar com o tempo.

Dente arrancado da boca – O segredo para o sucesso na recolocação de um dente é reimplantá-lo no local de onde saiu o mais rápido possível. A cada minuto que se passa, um número maior de células da

Unidade 1: Av. Ayrton Senna 1850 Gr 306 Shopping Barra Plaza - Barra da Tijuca - Telefone: 3329-3000 fax: 2430-3326

Unidade 2: Rua Bonifácio Portela, 05 – Sala 227 – Shopping Florescer – Miguel Pereira Telefax: (24) 2484 – 5273

URGÊNCIAS: (21) 81559092

e-mail: nato@gruponitro.com.br : website: www.gruponitro.com.br

Direção: Drs. Luiz Alberto Ferraz de Caldas e Carla Gonçalves Gamba

Board in Conscious Sedation and Implantology – Division of Oral and Maxillofacial Surgery Strict School of Medicine- Loyola University USA

Mestres em Saúde Coletiva UNICAMP Mestres em Farmacologia UFLA

Cirurgia = Reabilitação Oral = Implantodontia = Endodontia = Periodontia = Odontopediatria = Pacientes Especiais Traumatismo Dental

raiz do dente morrerão. Se possível, lave o dente com água apenas, e então o recoloque no local e corra para o dentista imediatamente. O dente deve ser segurado pela coroa, apenas, e não deve secar. O êxito do reimplante é maior durante os primeiros 30 minutos, com boas chances ainda até duas horas após o trauma. Pode ser necessário que seu dentista faça um tratamento de canal uma ou duas semanas após o dente ter se estabilizado.

Dentes irremediavelmente perdidos, ou seja por uma extração realizada por um dentista ou acidentalmente arrancados, devem ser substituídos. Isto evita problemas como dificuldade de mastigação e de fala, alteração de posição entre os dentes remanescentes, disfunção da articulação temporomandibular (ATM) causados pela mastigação no lado onde há mais dentes e um enfraquecimento do maxilar. As opções para a substituição dos dentes podem ser próteses fixas, próteses removíveis ou implantes.

Mandíbula quebrada – Se suspeitar que você ou qualquer outra pessoa esteja com a mandíbula quebrada, não a movimente. A mandíbula deve ser mantida em posição com um lenço, gravata ou toalha amarrada em volta do queixo e por cima da cabeça. Compressas frias devem ser utilizadas para reduzir o inchaço, se houver. Dirija-se imediatamente à sala de emergência de um hospital e chame seu dentista.



Núcleo Avancado de Tratamento Odontológico

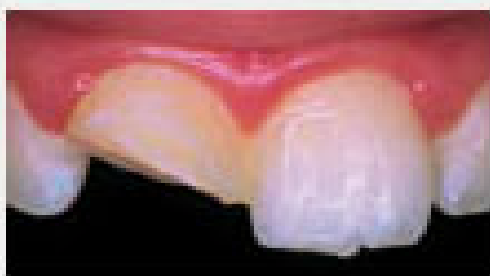
PRODUZINDO AUTOESTIMA DESDE 1990

Direção: Drs. Luiz Alberto Ferraz de Caldas e Carla Gonçalves Gamba

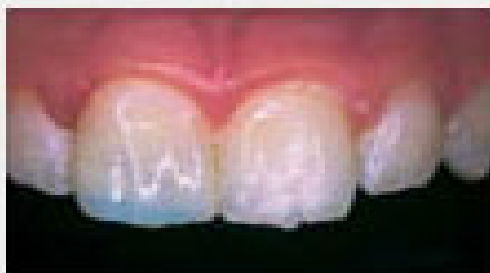
Board in Conscious Sedation and Implantology – Division of Oral and Maxillofacial Surgery Strict School of Medicine- Loyola University USA

Mestres em Saúde Coletiva UNICAMP Mestres em Farmacologia UFLA

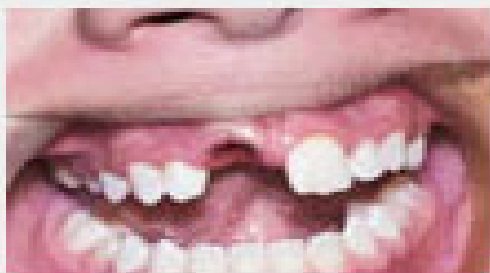
**Cirurgia = Reabilitação Oral = Implantodontia = Endodontia = Periodontia = Odontopediatria = Pacientes Especiais
Traumatismo Dental**



Dente frontal lascado



Dente lascado após a restauração



Dente permanente
arrancado



Cuidadosamente
recoloque o dente
arrancado e visite seu
dentista

Unidade 1: Av. Ayrton Senna 1850 Gr 306 Shopping Barra Plaza - Barra da Tijuca - Telefone: 3329-3000 fax: 2430-3326

Unidade 2: Rua Bonifácio Portela, 05 – Sala 227 – Shopping Florescer – Miguel Pereira Telefax: (24) 2484 – 5273

URGÊNCIAS: (21) 81559092

e-mail: nato@gruponitro.com.br : website: www.gruponitro.com.br